



CRÉATEUR d'aides à la conduite

www.sojadis.com

L'INNOVATION AU SERVICE DE L'AUTOMOBILE, AU SERVICE DE L'HOMME.

Unique fabricant français de systèmes électroniques d'aide à la conduite, SOJADIS Équipement crée, pour les auto-écoles et les personnes à mobilité réduite, des solutions innovantes et sécurisées, agréées par les constructeurs automobiles.

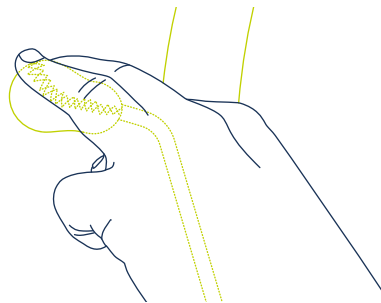


MANETTES D'ACCÉLÉRATION

En remplacement de la pédale d'accélérateur pied droit, l'équipement ACCEL III offre aux conducteurs privés de l'usage de leurs jambes, une solution alternative d'accélération au volant.

Avec ses deux manettes situées de part et d'autre du volant, l'ACCEL III permet de commander en souplesse l'accélération du véhicule et garantit ainsi une conduite sûre, douce et ergonomique. De plus, grâce à son design minimaliste et son activation sur demande après démarrage, l'ACCEL III passe inaperçu quel que soit le mode de conduite, adapté ou conventionnel.

L'activation de l'ACCEL III entraîne automatiquement la mise en sécurité de la pédale d'accélérateur et la coupure de l'accélération au freinage.



- > Je démarre et j'active l'ACCEL III.
- > J'appuie sur les manettes pour accélérer.

ACCEL III

CATÉGORIE

Accélération

CODE PERMIS

25



LES +

- > Discret
- > Ergonomique
- > Souple

SÉCURITÉ

- > Activation du système sur demande au démarrage.
- > Coupure de l'accélération au freinage.
- > Mise en sécurité de la pédale d'accélérateur.

INSTALLATION

- > Installation sur tout véhicule boîte automatique doté d'une pédale d'accélérateur électronique.
- > Possibilité de dépose et repose (selon compatibilité).

NORMES

- > Conforme au règlement ECE R10 Rév.5.



Place du Maréchal Leclerc - Jallais
49510 Beaupréau-en-Mauges - FRANCE

+ 33 2 41 64 05 58

+ 33 2 41 64 08 56

sojadis@sojadis.com

www.sojadis.com



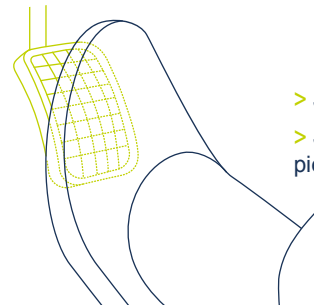
ACCÉLÉRATEUR PIED GAUCHE

Pour les conducteurs privés de l'usage de leur jambe droite, LEFTDIS offre une alternative à la pédale d'accélérateur pied droit : la pédale d'accélérateur pied gauche.

Adaptable à tous les modèles de véhicules dotés d'une pédale d'accélérateur électronique, quelles que soient leurs spécificités et contraintes, le LEFTDIS est une solution d'accélération parmi les plus accessibles, pratiques et simples à poser, déposer et reposer.

L'activation du LEFTDIS entraîne automatiquement la mise en sécurité de la pédale d'accélérateur et la coupure de l'accélération au freinage.

Équipement coup de cœur des conducteurs à mobilité réduite allemands, le LEFTDIS est la solution Sojadis la plus vendue en Europe !



- > Je démarre et j'active le LEFTDIS.
- > J'appuie sur la pédale d'accélérateur pied gauche pour accélérer.

LEFTDIS

CATÉGORIE

Accélération

CODE PERMIS

25



INSTALLATION

- > Installation sur tout véhicule boîte automatique doté d'une pédale d'accélérateur électronique.
- > Possibilité de dépose et repose (selon compatibilité).

LES +

- > Discret
- > Universel
- > "Best selling product" en Europe (Meilleure vente en Europe)

NORMES

- > Conforme au règlement ECE R10 Rév.5.



SÉCURITÉ

- > Coupure de l'accélération au freinage.
- > Mise en sécurité de la pédale d'accélérateur de droite.
- > Retour en configuration d'origine à chaque arrêt du moteur.



Place du Maréchal Leclerc - Jallais
49510 Beaupréau-en-Mauges - FRANCE

+ 33 2 41 64 05 58

+ 33 2 41 64 08 56

sojadis@sojadis.com

www.sojadis.com



ACCEL BIKE II

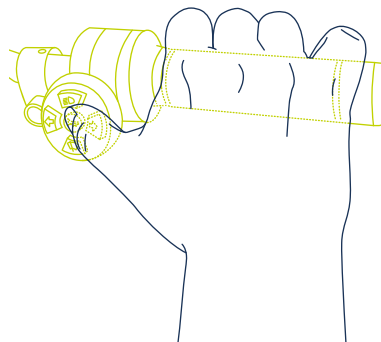
Sojadis

POIGNÉE MULTIFONCTIONS ACCÉLÉRATEUR ET FREIN

Véritable concentré de technologies électroniques, le nouvel ACCEL BIKE II, équipement tout-en-un innovant et intuitif, réunit une solution d'accélération et de freinage manuels et un joystick de commandes centralisées.

Grâce à sa conception de type poignée moto, l'ACCEL BIKE II, installé à gauche ou à droite du volant, offre fiabilité, sécurité, ergonomie mais aussi une utilisation très simple et un mode de conduite fluide et ludique.

L'activation de l'ACCEL BIKE II entraîne automatiquement la mise en sécurité de la pédale d'accélérateur et la coupure de l'accélération au freinage.



- > Je démarre et active l'ACCEL BIKE II.
- > Je tourne la poignée pour accélérer.
- > Je pousse la poignée à l'horizontale pour freiner.
- > Par pression du pouce, j'appuie sur les touches du joystick pour activer/désactiver les 7 commandes disponibles : éclairage, clignotants, essuie-glaces...

ACCÉLÉRATION ET FREINAGE COMBINÉ + COMMANDES

ACCEL BIKE II

CATÉGORIES

Accélération et freinage combinés + Commandes

CODES PERMIS

32/35



LES +

- > Discret
- > Ergonomique
- > Tout-en-un

SÉCURITÉ

- > Activation du système sur demande au démarrage.
- > Coupure de l'accélération au freinage.
- > Mise en sécurité de la pédale d'accélérateur.
- > Commandes d'origine au volant actives.

INSTALLATION

- > Installation sur tout véhicule boîte automatique doté d'une pédale d'accélérateur électronique.
- > Possibilité de dépose et repose (selon compatibilité).

NORMES

- > Conforme au règlement ECE R10 Rév.5.



Place du Maréchal Leclerc - Jallais
49510 Beaupréau-en-Mauges - FRANCE

+ 33 2 41 64 05 58

+ 33 2 41 64 08 56

sojadis@sojadis.com

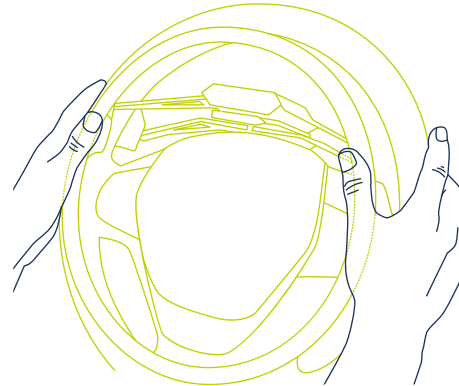
www.sojadis.com



CERCLE ACCÉLÉRATEUR

En remplacement de la pédale d'accélérateur pied droit, le cercle accélérateur constitue aujourd'hui un équipement historique et traditionnel de l'handiconduite.

Grâce à sa technologie électronique embarquée, le système CERCLACCEL, installé sur ou sous le volant, offre, en plus de sa simplicité d'utilisation, une sécurité inégalée. En effet, l'activation du CERCLACCEL entraîne automatiquement la mise en sécurité de la pédale d'accélérateur et la coupure de l'accélération au freinage.



- > Je démarre et j'active le CERCLACCEL.
- > J'appuie sur le cercle pour accélérer.

ACCÉLÉRATION

CERCLACCEL

CATÉGORIE

Accélération

CODE PERMIS

25



INSTALLATION

> Installation sur tout véhicule en boîte automatique compatible.

LES +

- > Simple
- > Intégré
- > Traditionnel

NORMES

> Conforme au règlement ECE R10 Rév.5.



SÉCURITÉ

- > Activation du système sur demande au démarrage.
- > Coupure de l'accélération au freinage.
- > Mise en sécurité de la pédale d'accélérateur.



Place du Maréchal Leclerc - Jallais
49510 Beaupréau-en-Mauges - FRANCE

- + 33 2 41 64 05 88
- + 33 2 41 64 08 56
- sojadis@sojadis.com

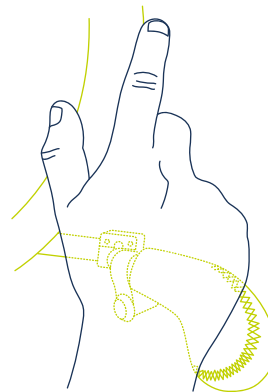
www.sojadis.com



FREIN MANUEL

Pour remplacer la pédale de frein, les conducteurs à mobilité réduite peuvent compter sur la fiabilité et la praticité du système de frein manuel STOPDIS II.

S'intégrant parfaitement dans l'environnement du poste de conduite, le STOPDIS II s'actionne par poussée horizontale sur la commande, montée à droite du volant. Son bouton de verrouillage (en option), une exclusivité SOJADIS Équipement, unique en France, remplace l'action du frein à main pour faciliter le démarrage de son véhicule boîte automatique et en fait une aide précieuse lors des démarrages en côte !



- > J'appuie sur le bouton de verrouillage du STOPDIS II, je démarre le moteur de mon véhicule.
- > Je pousse sur la commande avec ma main droite pour freiner.

STOPDIS II

CATÉGORIE

Freinage

CODE PERMIS

20



LES +

- > Ergonomique
- > Intuitif
- > Astucieux

SÉCURITÉ

- > Commandes d'origine actives.
- > Parfaite visibilité des instruments de bord.
- > Excellente manœuvrabilité du véhicule.

INSTALLATION

- > Installation sur tout véhicule boîte automatique.
- > Amovible sans outils.

NORMES

- > Conforme au règlement ECE R13H.



Place du Maréchal Leclerc - Jallais
49510 Beaupréau-en-Mauges - FRANCE

+ 33 2 41 64 05 58

+ 33 2 41 64 08 56

sojadis@sojadis.com

www.sojadis.com



COMMANDES CENTRALISÉES AU VOLANT

Pour les conducteurs privés de l'usage d'un bras ou d'une main, l'équipement COMDIS offre une solution à la fois simple et complète pour avoir accès d'une seule main à toutes les commandes et aider à la direction du volant.

Développé avec les conseils d'ergothérapeutes, le COMDIS allie accessibilité et maniabilité quel que soit son positionnement sur le volant, à gauche ou à droite, en mode fixe ou pivotant.



Dotée de 7 touches, la boule multifonctions COMDIS actionne jusqu'à 12 commandes :

- > éclairage (codes, phares) ;
- > essuie-glaces, clignotants ;
- > avertisseur sonore...

COMDIS

CATÉGORIES

Commandes et Direction

CODES PERMIS

35/40



INSTALLATION

- > Installation sur tout véhicule boîte automatique.
- > Amovible sans outils.
- > Possibilité de dépose et repose (selon compatibilité).

LES +

- > Ergonomique
- > Intuitif
- > Astucieux

NORMES

- > Conforme au règlement ECE R10 Rév.5.



SÉCURITÉ

- > Commandes d'origine actives.
- > Parfaite visibilité des instruments de bord.
- > Excellente manoeuvrabilité du véhicule.



Place du Maréchal Leclerc - Jallais
49510 Beaupréau-en-Mauges - FRANCE

+ 33 2 41 64 05 58

+ 33 2 41 64 08 56

sojadis@sojadis.com

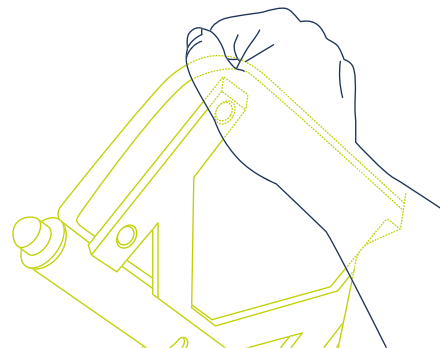
www.sojadis.com



PLANCHE DE TRANSFERT

Pratique et futée, petite mais costaud, la solution SURFDIS est l'équipement idéal pour faciliter le transfert des personnes à mobilité réduite entre le siège du véhicule (conducteur ou passager) et le fauteuil roulant, et inversement. De par ses dimensions optimisées, SURFDIS permet de positionner le fauteuil roulant au plus près du véhicule pour soulager les muscles des bras et des épaules, et passer les jambes sans être gêné par la portière.

Équipée d'un système de verrouillage/déverrouillage rapide, la planche de transfert SURFDIS se plie le long du siège, en position bloquée pendant la conduite, et garantit ainsi une facilité d'utilisation en toute sécurité.



SURFDIS

CATÉGORIE

Aide au transfert



LES +

- > Pratique
- > Robuste
- > Astucieuse

SÉCURITÉ

- > Verrouillage en position rangée lors de la conduite.

INSTALLATION

- > Installation sur tout véhicule, côté gauche ou droit.
- > Possibilité de dépose et repose (selon compatibilité).

CARACTÉRISTIQUES

- > Planche déclinable de son support.
- > 2 finitions disponibles : plastique ou revêtement effet cuir.



Place du Maréchal Leclerc - Jallais
49510 Beaupréau-en-Mauges - FRANCE

 + 33 2 41 64 05 58

 + 33 2 41 64 08 56

 sojadis@sojadis.com

www.sojadis.com



APPRENTISSAGE DE LA CONDUITE

Certifiée « Aménageur qualifié véhicule école » et leader français de la transformation auto-école en post-équipement, SOJADIS Équipement développe, fabrique et installe, à la demande des constructeurs automobiles et des professionnels de l'auto-école, une solution complète alliant simplicité et fiabilité.

Le kit AUTO-ÉCOLE pour la transformation post-équipement des véhicules dédiés à l'apprentissage de la conduite inclut :

- > un boîtier Monidis double-commande ;
- > un pédalier moniteur ;
- > des rétroviseurs additionnels.

APPRENTISSAGE

AUTO-ÉCOLE

CATÉGORIES

Apprentissage

LES +

- > Discret
- > Tout-en-un
- > Transformation leader en France

SÉCURITÉ

- > Commandes moniteur prioritaires.

INSTALLATION

- > Transformation tout véhicule.
- > Fixation anti-perte, anti-vol.

NORMES

- > Certification UTAC « Aménageur qualifié véhicule école ».



Place du Maréchal Leclerc - Jallais
49510 Beaupréau-en-Mauges - FRANCE

 + 33 2 41 64 05 58

 + 33 2 41 64 08 56

 sojadis@sojadis.com

www.sojadis.com



APPRENTISSAGE DE LA CONDUITE

Pour accompagner les professionnels de l'auto-école dans leur engagement d'accessibilité à la conduite des personnes à mobilité réduite, la solution AUTO-ÉCOLE HANDICONDUITE intègre l'ensemble des équipements de transformation AUTO-ÉCOLE et d'aide à la conduite :

- > COMDIS,
- > STOPDIS II,
- > CERCLACCEL,
- > ACCEL III,
- > ACCEL BIKE II,
- > LEFTDIS.

Grâce à la modularité de ses équipements, la solution AUTO-ÉCOLE HANDICONDUITE permet d'adapter le poste de conduite du véhicule aux besoins spécifiques des apprentis conducteurs.

APPRENTISSAGE

AUTO-ÉCOLE

HANDICONDUITE

CATÉGORIES

Apprentissage



INSTALLATION

> Transformation et installation sur tout véhicule boîte automatique doté d'une pédale d'accélérateur électronique.

LES +

- > Modulable
- > Tout-en-un
- > Unique en France

NORMES

- > Certification UTAC « Aménageur qualifié véhicule école ».
- > Conforme au règlement ECE R10 Rév.5.



SÉCURITÉ

> Commandes moniteur prioritaires.

En fonction des équipements handiconduite utilisés :

- > activation du système sur demande au démarrage ;
- > coupure de l'accélération au freinage ;
- > mise en sécurité de la pédale d'accélérateur ;
- > commandes d'origine au volant actives.



Place du Maréchal Leclerc - Jallais
49510 Beaupréau-en-Mauges - FRANCE

+ 33 2 41 64 05 58

+ 33 2 41 64 08 56

sojadis@sojadis.com

www.sojadis.com

Plus de 80 auto-écoles équipées des systèmes
handiconduite SOJADIS vous accompagnent près
de chez vous, partout en France.

Téléchargez gratuitement
notre livre blanc Handiconduite sur

www.handiconduite.fr



Place du Maréchal Leclerc - Jallais
49510 Beaupréau-en-Mauges - FRANCE

 + 33 2 41 64 05 58

 + 33 2 41 64 08 56

 sojadis@sojadis.com

www.sojadis.com

Profitez d'un réseau
d'installateurs-partenaires
au plus près de chez vous.